



Corporación Autónoma
Regional del Valle del Cauca

Página 1 de 24

DIRECCIÓN ADMINISTRATIVA – GRUPO DE RECURSOS FISICOS

ANALISIS DEL SECTOR ECONÓMICO

1. Introducción

La Corporación Autónoma Regional del Valle del Cauca, en cumplimiento a lo establecido en el artículo 2.2.1.1.6.1 del Decreto 1082 de 2015, donde se señala el deber de las Entidades Estatales de analizar el sector relativo al objeto del Proceso de Contratación desde la perspectiva legal, comercial, financiera, organizacional, técnica y de análisis de Riesgo, se permite realizar el estudio del sector para la **COMPRA DE ELEMENTOS Y EQUIPOS PARA DOTAR LAS SEDES Y SUBSEDES UGC CALIMA, SAN CIPRIANO, MAYORQUIN, NAYA, SABALETAS, LADRILLEROS, BAHIA MALAGA, YURUMANGUI, CAJAMBRE Y BAJO SAN JUAN, DE PROPIEDAD DE LA CVC, EN EL MUNICIPIO DE BUENAVENTURA, EN DESARROLLO DEL PROYECTO 1857 Y REQUERIDOS POR EL GRUPO SISTEMAS DE INFORMACION AMBIENTAL DE LA DIRECCION TECNICA AMBIENTAL.**

De acuerdo a la Guía para la Elaboración de Estudio de Sector publicada en el portal único de contratación www.contratos.gov.co, el pasado 30 de Diciembre de 2013 y acorde a las recomendaciones y lineamientos de Colombia Compra Eficiente, de la siguiente manera:

El análisis deber permitir conocer, el sector relativo al objeto del proceso de contratación, desde la perspectiva legal, comercial, financiera, organizacional, técnica, y de análisis de riesgo.

2. ANALISIS DEL SECTOR

El análisis Económico del sector pretende establecer el contexto de la contratación, y se realizara el análisis desde las siguientes áreas.



Corporación Autónoma
Regional del Valle del Cauca

2.1 ASPECTOS GENERALES DEL MERCADO.

En los aspectos generales del mercado se tendrán en cuenta los aspectos generales económicos del País, dando una mayor relevancia al sector económico de servicios al cual pertenece el objeto de la presente contratación.

- **ASPECTOS GENERALES**

El consumo privado en Colombia ascendió a US\$ 225.597 millones en 2012, con lo cual registro un aumento del 10.1% con relación al año anterior. Mientras que en el último quinquenio este consumo se incrementó en 10% en promedio anual.

Se proyecta que el consumo privado en Colombia continuara creciendo y, este año alcanzara los US \$238.975 millones, con lo cual registrara un crecimiento de 5.9%, con respecto al año anterior.

En cuanto a subcategorías, dentro de recreación y ocio, los gastos en productos editoriales (revistas; periódicos, Libros, Etc.) han mostrado gran crecimiento en los últimos cinco años a una tasa promedio anual de 6.6% y en 2012 sumaron US\$ 1.973 millones.

Así también, los gastos en mantenimiento y reparación de hogares totalizaron US\$ 1.770 millones, mostrando un gran dinamismo con una tasa media de crecimiento de 11.2% para el periodo de 2007 y 2012. Los gastos en compra de hardware y software totalizaron US\$ 460 millones, con un crecimiento promedio de anual de 7%, en los últimos cinco años.

En línea con dicho desempeño, el PIB del sector COMERCIO y turismo, jalonando por el comportamiento del comercio minorista, pasaría de crecer del 4.1% real anual en 2012 hasta un 4.2% en 2013 y un 4.6% al cierre.

Los sectores líderes en las ventas de comercio al cierre del año anterior habrían sido: muebles y equipos para oficina (17%), calzado y artículos de cuero (8.6%) y muebles y electrodomésticos (8%). Por su parte, los sectores con menor



Corporación Autónoma
Regional del Valle del Cauca

Página 3 de 24

crecimiento en sus ventas serian: Vehículos (-6.6%), productos farmacéuticos (-1.5%) y repuestos (-0.5%).

Después de la desaceleración que exhibió el comercio minorista durante el año 2012 y parte del 2013, el sector presento una dinámica de crecimiento moderado que señala un repunte de las ventas para el cierre de 2013 y buenas perspectivas para el año 2014.

El reciente repunte ha provenido, principalmente de un fortalecimiento de la demanda por bienes durables; y un buen comportamiento de la confianza de los consumidores a excepción de los meses de agosto y Septiembre (meses influenciados por el Paro Nacional Agrario).

Por tipo de bien, las ventas de los clasificados como durables crecieron 4.8% en el acumulado en doce meses al corte de Octubre de 2013 (vs 0.3% de un año atrás), liderando la expansión del comercio. En menor cuantía los bienes semi - durables crecieron al 3.6% anual (vs 6.4% de un año atrás) y los no durables a una tasa del 2.9% anual (vs 6%).

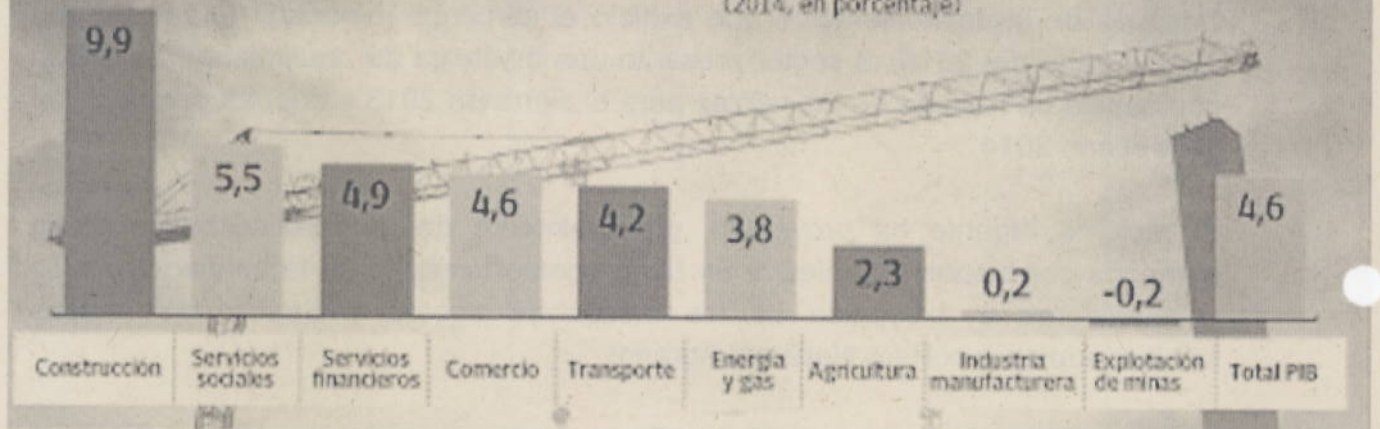
En cuanto a la confianza de los consumidores, de acuerdo a la encuesta de opinión del consumidor (EOC) de Fedesarrollo, la percepción de los hogares sobre su situación económica y la disponibilidad para adquirir bienes durables fue favorable al cierre del año 2013. Así, al corte de Diciembre, el Índice de Confianza del Consumidor (ICC) exhibido un nivel de 23 en su balance de respuestas, superior al dato al dato de un año atrás (21) y al promedio histórico del indicador durante 2001 – 2003 (16.1), tendencia que se evidencia desde Octubre de 2013, pos paro agrario.



Corporación Autónoma
Regional del Valle del Cauca


Crecimiento de los sectores económicos de Colombia

(2014, en porcentaje)



Evolución del PIB en Colombia

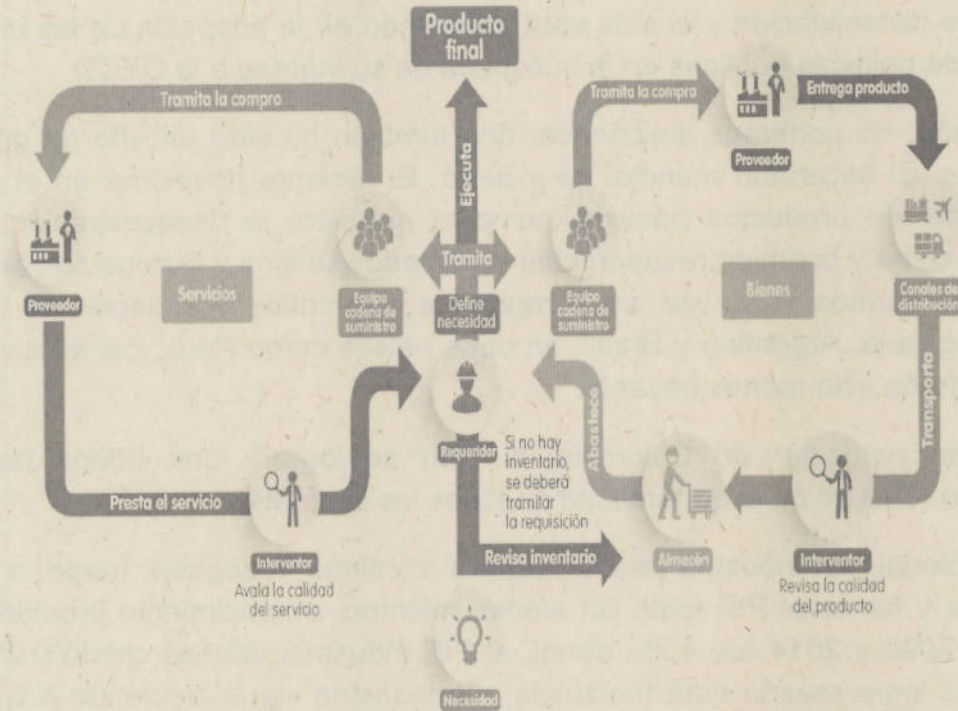
(En porcentaje)



fuente: Dane

Gráfico: El País

2.2. ASPECTO ECONOMICO:



En 2014 la economía colombiana tuvo, en términos generales, un comportamiento favorable.

Teniendo en cuenta el comportamiento de los primeros tres trimestres del año, es de esperar que el crecimiento al finalizar 2014 se ubique por encima del 4,5%.

En estas condiciones, podemos decir que, Colombia es de los países que más crece en la región, e incluso, a nivel internacional. Cabe destacar que en este año se mantuvo el buen dinamismo de la inversión productiva; el entorno macroeconómico favorable, con una tasa de cambio más competitiva; una tasa de desempleo de un dígito, donde se resalta que el empleo formal creció más que el empleo informal, y, un nivel de población en situación de pobreza inferior al 30%.

En lo internacional, los avances son igualmente ilustrativos: las principales calificadoras de riesgo nos han otorgado grado de inversión, la inversión extranjera directa sigue entrando al país, hoy, Colombia tiene canales de acceso



Corporación Autónoma
Regional del Valle del Cauca

Página 6 de 24

al mercado internacional más claros, la Alianza para el Pacífico continúa su proceso de consolidación y el país está trabajando en la adopción de las mejores Prácticas de políticas públicas en la búsqueda de su ingreso a la OECD.

Sin embargo, no podemos desconocer que también ha sido un año de grandes dificultades. El escenario mundial es incierto. El reciente desplome en el precio internacional de productos básicos, como el petróleo, la desaceleración de la economía china y la tímida recuperación en Estados Unidos y Europa son factores que elevan alarmas. A su vez, en la región se hizo crítica la situación de países como Venezuela, Argentina y Brasil; en otros países como Perú, Ecuador y Chile la coyuntura ha sido menos boyante.

En el caso particular de Colombia, si bien se logrará una buena tasa de crecimiento, ésta no es la generalidad de todos los sectores.

En lo sectorial, la industria manufacturera continúa rezagada frente a otras actividades y frente al PIB total. En efecto, mientras el crecimiento promedio del PIB entre 2000 y 2014 fue 4,2% anual, el PIB industrial apenas creció 0,2%. En 2014 no se logra revertir esta tendencia y la industria sigue creciendo 4,5puntos por debajo del PIB.

A este complejo entorno se suma los problemas de contrabando e informalidad.

Por su parte, los niveles de producción del sector petrolero fueron inferiores a lo previsto y mientras los costos de exploración y explotación se han incrementado, los precios del petróleo van en dirección contraria.

En 2014, indicadores que ayudan a predecir el comportamiento futuro del sector, como lo son la inversión extranjera directa hacia el sector y las exportaciones tuvieron poco dinamismo.

Crecimiento Económico: Buen crecimiento pero persisten problemas sectoriales. 2015 una oportunidad para no depender de un único sector

La economía colombiana posiblemente cerrará el año 2014.

Tuvo un crecimiento del orden del 4.7%, nivel ligeramente superior al del año anterior (4.2%) y al promedio de los últimos 15 años (4.3%).



Corporación Autónoma
Regional del Valle del Cauca

Página 7 de 24

En el 2014 algunos aspectos que impactaron favorablemente el crecimiento son los siguientes:

La buena posición que ha venido adquiriendo el país en la región e internacionalmente, la solidez de la economía colombiana, el mayor avance en las obras civiles, el entorno macroeconómico, la buena dinámica de la demanda doméstica, y, la recuperación de la tasa de cambio, entre otros.

De otro lado, pesaron desfavorablemente la desaceleración mundial que se reflejó en mercados internacionales deprimidos y por consiguiente en una reducción en las exportaciones; la disminución en los precios de los commodities, en particular el desplome del precio del petróleo que no solo incide sobre la balanza externa, sino que además impacta las finanzas públicas; la competencia de productos importados, en algunos casos en situaciones de competencia desleal; los limitantes en competitividad, y, los problemas de informalidad y contrabando

Durante el 2014, el país registró una fuerte dinámica en el primer trimestre del año cuando el PIB creció 6.4%. En los trimestres siguientes las tasas fueron del orden del 4.2%

El crecimiento de la economía colombiana estuvo liderado por construcción, el sector cafetero, el financiero y el gasto del gobierno. Por el contrario, el sector petrolero registró una caída cercana al 2%, lo que contrasta con lo observado en los últimos seis años cuando esta actividad crecía en promedio a tasas de 12.9%.

En el caso del PIB industrial, el año termina con un crecimiento muy pobre el cual no llega al 1%.

En estas circunstancias nuevamente se replica lo observado en los últimos años cuando la industria se rezaga frente al resto de la economía. En los últimos 6 años el crecimiento promedio de la economía fue de 4.2% en tanto que para la manufactura es de sólo 0.2%.



Corporación Autónoma
Regional del Valle del Cauca

CIFRAS ECONÓMICAS NACIONALES

La Variación del Producto Interno Bruto, respecto al año inmediatamente anterior, se refleja en el siguiente cuadro:

Crecimiento de la economía colombiana en 2014

5,4 % en el primer semestre	6,4 % en el primer trimestre	4,3 % en el segundo trimestre
---------------------------------------	--	---

Crecimiento del PIB por sectores en el primer semestre de 2014

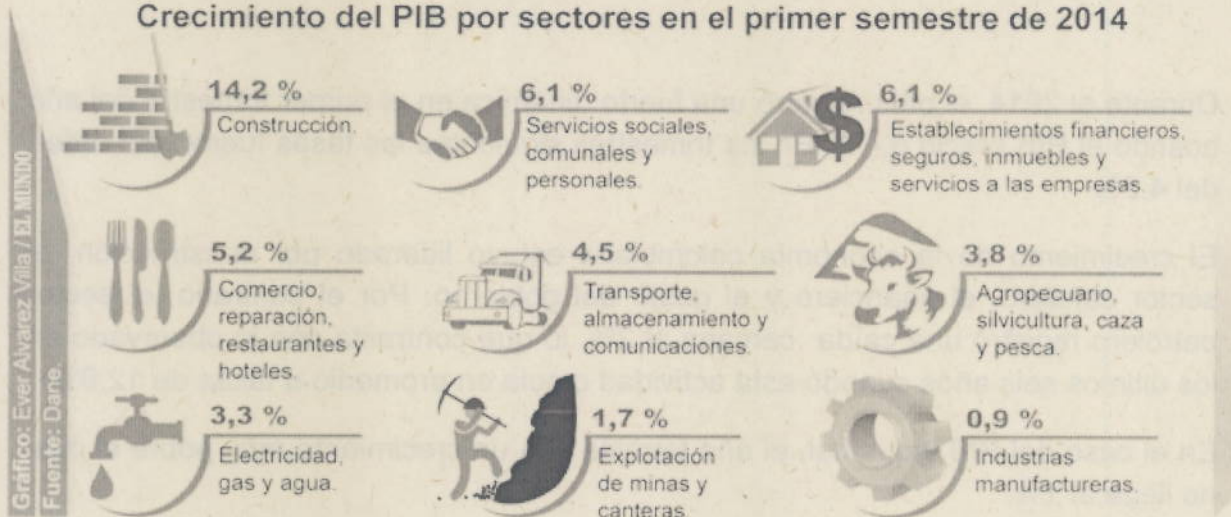


Gráfico: Ever Alvarez Villa / EL MUNDO
Fuente: Dane.

Estas cifras nos permiten clasificar si los requerimientos que se necesitan para la **COMPRA DE ELEMENTOS Y EQUIPOS PARA DOTAR LAS SEDES Y SUBSEDES UGC CALIMA, SAN CIPRIANO, MAYORQUIN, NAYA, SBALETAS, LADRILLEROS, BAHIA MALAGA, YURUMANGUI, CAJAMBRE Y**



Corporación Autónoma
Regional del Valle del Cauca

Página 9 de 24

BAJO SAN JUAN, DE PROPIEDAD DE LA CVC, EN EL MUNICIPIO DE BUENAVENTURA, EN DESARROLLO DEL PROYECTO 1857 Y REQUERIDOS POR EL GRUPO SISTEMAS DE INFORMACION AMBIENTAL DE LA DIRECCION TECNICA AMBIENTAL. se encuentran dentro de los valores reales del mercado de la compra y venta de estos materiales y equipos de dotación, los cuales no estén elevados de forma incorrecta.

2.2.1. ASPECTOS DEL SECTOR ECONOMICO COMERCIAL.

- **INDICADORES FINANCIEROS**

A continuación se analizan los indicadores de liquidez, endeudamiento y rentabilidad para el sector con los datos obtenidos a través de consulta del SIREM.

De acuerdo al Macro sector COMERCIO, Sector COMERCIO AL POR MAYOR y actividad G5134 Comercio al por mayor de aparatos, artículos y equipos de uso doméstico, se pudo consolidar información que servirá de base para determinar los valores habilitantes a solicitar en cada indicador teniendo en cuenta la mayor o menor probabilidad de riesgo para la entidad, al igual que la relación de dependencia entre el indicador y la ejecución del contrato.

- **INDICADORES FINANCIEROS**

A continuación se analizan los indicadores de liquidez, endeudamiento y rentabilidad para el sector con los datos obtenidos a través de consulta del SIREM.

De acuerdo al Macro sector, Sector y actividad de competencia del rubro de insumos y equipos de laboratorio, se pudo consolidar la información que servirá de base para determinar los valores habilitantes a solicitar en cada indicador teniendo en cuenta la mayor o menor probabilidad de riesgo para la Entidad, al igual que la relación de dependencia entre el indicador y la ejecución del contrato.

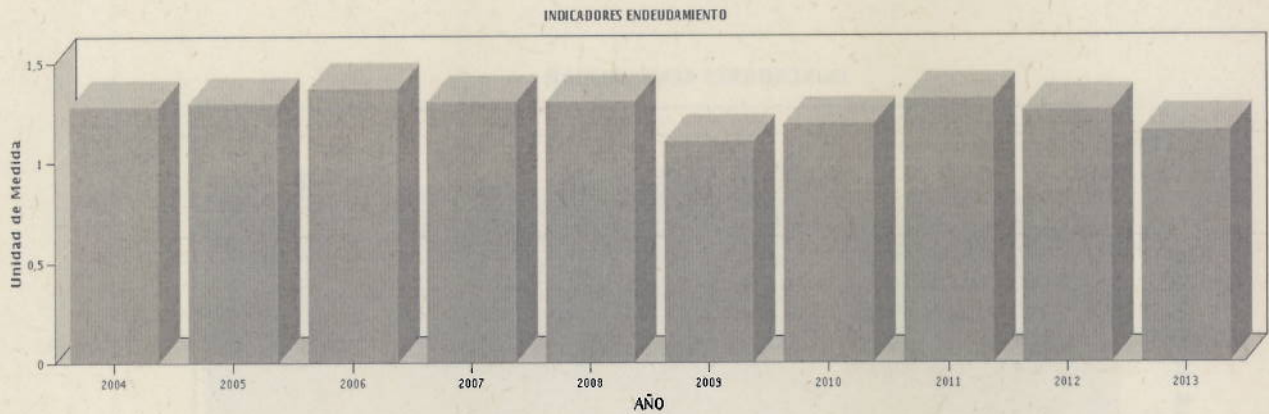
NIVEL DE ENDEUDAMIENTO

El análisis de los indicadores de endeudamiento muestra una tendencia de que la deuda del sector representa cerca de 1,49 veces el capital contable declarado (apalancamiento), lo que significa que el sector tiene un endeudamiento cercano al 60% y la concentración del pasivo en el corto plazo es del 87.80% de acuerdo a lo que muestra la Tabla, para la vigencia 2012.

DATO	2010	2011	2012	2013
Apalancamiento (Veces)	1,19	1,31	1,25	1,16
Concentración del Pasivo en el Corto Plazo	76,17%	78,88%	77,04%	74,43%
Endeudamiento con el Sector Financiero	22,50%	22,64%	22,06%	20,84%
Concentración Endeudamiento Financiero	41,45%	39,87%	39,65%	38,87%
Cobertura de Intereses (Veces)	3,25	4,15	3,7	3,99
Razón de Endeudamiento	54,28%	56,78%	55,63%	53,61%
Endeudamiento Corto Plazo con Proveedores	29,07%	27,75%	28,18%	28,88%



Corporación Autónoma
Regional del Valle del Cauca



FUENTE Superintendencia de Sociedades

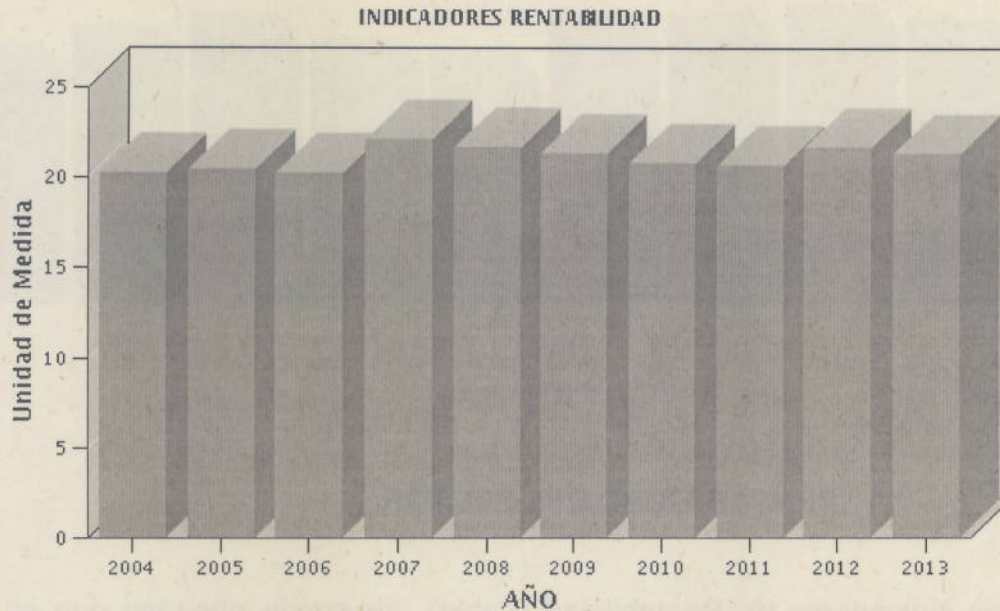
RENTABILIDAD DEL SECTOR

En cuanto a los indicadores de Rentabilidad (Tabla) se puede observar que el Margen Bruto de Rentabilidad para el año 2012 fue de 23.49% y el retorno operacional tanto de los activos como del patrimonio fue de 6.03% y 16.29% respectivamente. Estos indicadores han tenido un comportamiento positivo durante los últimos 3 años, lo que implica que el sector está siendo productivo.

DATO	2010	2011	2012	2013
Margen Bruto	20,82%	20,65%	21,69%	21,38%
Margen Neto	2,51%	2,42%	2,53%	0,57%
Margen Operacional	2,73%	3,61%	3,89%	3,88%
Retorno Operacional sobre los Activos (ROA)	6,57%	7,22%	6,89%	3,15%
Retorno sobre el Patrimonio (ROE)	14,69%	17,63%	16,41%	7,27%
Margen No Operacional	0,80%	0,19%	-0,03%	-2,09%



Corporación Autónoma
Regional del Valle del Cauca



FUENTE: Superintendencia de Sociedades

LIQUIDEZ DEL SECTOR

La liquidez del sector se ha mantenido relativamente estable durante los últimos cuatro años (Tabla), indicando que en promedio esta actividad económica cuenta con 1.5 pesos de activo por cada 1 pesos de pasivo asumido, lo cual es una buena relación.

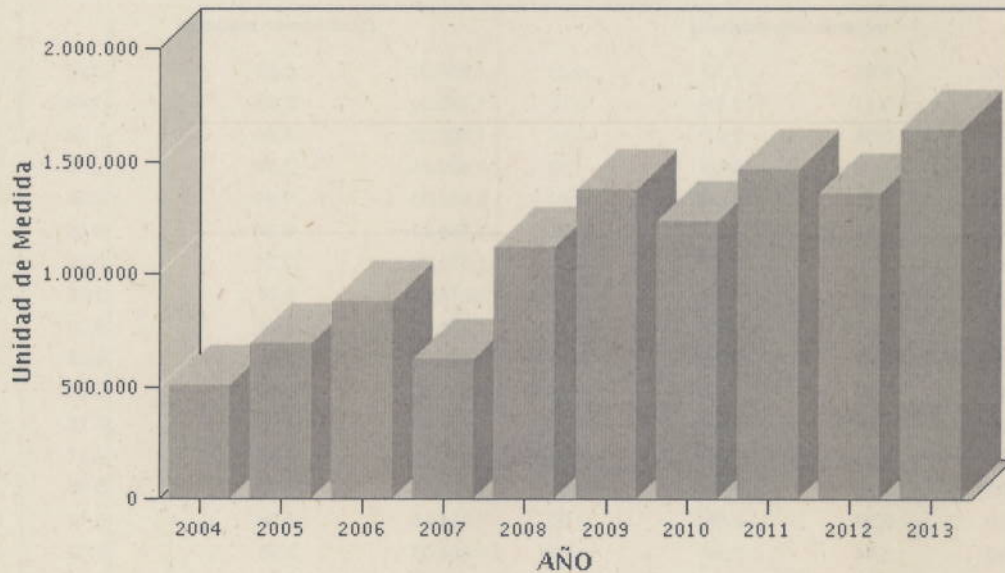
DATO	2010	2011	2012	2013
Capital de Trabajo Neto (Millones \$)	\$1.230.73 4	\$1.464.27 1	\$1.354.43 4	\$1.635.16 7
Capital de Trabajo Neto Operativo (Millones \$)	\$1.455.80 1	\$1.889.58 5	\$1.998.65 1	\$2.064.54 7



Corporación Autónoma
Regional del Valle del Cauca

Razón Corriente (Veces)	1,5	1,43	1,41	1,46
EBITDA (Millones \$)	\$458.735	\$653.832	\$708.343	\$788.834
Prueba Ácida (Veces)	0,93	0,89	0,83	0,88

INDICADORES DE LIQUIDEZ



FUENTE: Superintendencia de Sociedades

2.2.2. Contexto económico general

Dentro del sondeo del mercado, es importante conocer algunas variables significativas de la economía nacional y del comportamiento de aspectos como el mercado laboral, la inflación y la devaluación, lo cual nos permitirá conocer cómo podría llegar a comportarse el mercado del Comercio al por menor de muebles para oficina, maquinaria y equipo.



Corporación Autónoma
Regional del Valle del Cauca

COMPORTAMIENTO DE LA INFLACIÓN Y TIPO DE CAMBIO

Período	Medidas de inflación				Tasa de cambio y devaluación		
	Meta de inflación 1/	Inflación al consumidor (IPC)	Inflación básica (IPC sin alimentos)	Inflación del productor (IPP)	TRM	Devaluación nominal	Devaluación real 2/
2010	3,00	3,17	2,82	4,37	1.913,98	-6,37	-7,91
2011	3,00	3,73	3,13	5,51	1.942,70	1,50	-1,52
2012	3,00	2,44	2,40	-2,95	1.768,23	-8,98	-1,98
		Información mensual				Información mensual	
jul-12	3,00	3,03	2,74	-0,31	1.789,02	0,63	-2,45
ago-12	3,00	3,11	2,75	0,12	1.830,50	2,63	-1,54
sep-12	3,00	3,08	2,87	0,11	1.800,52	-5,98	-1,22
oct-12	3,00	3,06	2,86	-1,13	1.829,89	-1,78	-2,86
nov-12	3,00	2,77	2,68	-2,09	1.817,93	-7,59	-2,21
dic-12	3,00	2,44	2,40	-2,95	1.768,23	-8,98	-2,05
ene-13	3,00	2,00	2,12	-2,51	1.773,24	-2,31	0,22
feb-13	3,00	1,83	2,08	-2,47	1.816,42	2,75	3,28
mar-13	3,00	1,91	2,11	-1,90	1.832,20	2,24	3,30
abr-13	3,00	2,02	2,20	-2,42	1.828,79	3,84	4,85
may-13	3,00	2,00	2,28	-2,09	1.891,48	3,48	5,81
jun-13	3,00	2,16	2,48	-0,20	1.929,00	8,09	8,15
jul-13	3,00	2,22	2,45	-0,02	1.890,33	5,66	7,37
ago-13	3,00	2,27	2,46	-0,51	1.935,43	5,73	5,63
sep-13	3,00	2,27	2,36	-1,33	1.914,65	6,34	6,12
oct-13	3,00	1,84	2,31	-1,90	1.884,06	2,96	5,10
nov-13	3,00	1,76	2,21	-1,33	1.931,88	6,27	5,41
dic-13	3,00	1,94	2,36	-0,49	1.926,83	8,97	



Corporación Autónoma
Regional del Valle del Cauca

	Información semanal	
dic-06-13	1.940,26	7,13
dic-13-13	1.935,89	7,77
dic-20-13	1.943,46	8,55
dic-27-13	1.921,22	8,45
ene-03-14	1.938,89	10,17

Fuente: Banco de la República

1/ A partir de 2003 se refiere al punto medio del rango meta

2/ Obtenida como la variación porcentual anual del ITCR-IPP (NT), índice de tasa de cambio real. Utiliza las ponderaciones no tradicionales y el IPP como deflactor. Índice base 1994=100

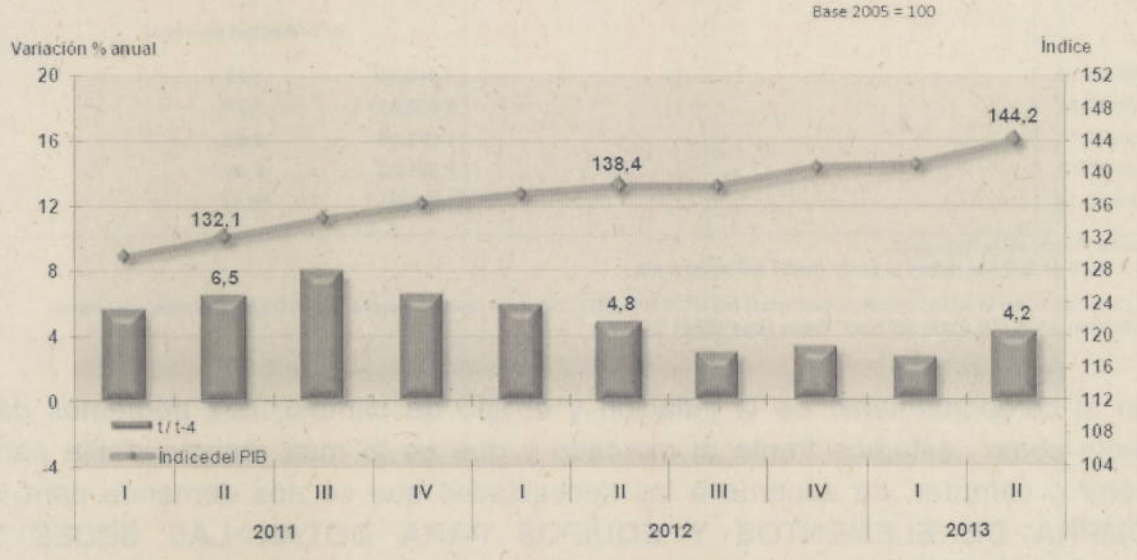
Con el comportamiento de la inflación y el tipo de cambio, nos podremos dar cuenta como estamos frente al mercado y que es lo más recomendable para invertir o comprar, de acuerdo a las necesidades que se nos demande para la **COMPRA DE ELEMENTOS Y EQUIPOS PARA DOTAR LAS SEDES Y SUBSEDES UGC CALIMA, SAN CIPRIANO, MAYORQUIN, NAYA, SABALETAS, LADRILLEROS, BAHIA MALAGA, YURUMANGUI, CAJAMBRE Y BAJO SAN JUAN, DE PROPIEDAD DE LA CVC, EN EL MUNICIPIO DE BUENAVENTURA, EN DESARROLLO DEL PROYECTO 1857.**

- **Grafico del Comportamiento General del PIB en los diferentes trimestres de los años 2011, 2012 y 2013.**



Corporación Autónoma
Regional del Valle del Cauca

2011 / I - 2013 / II

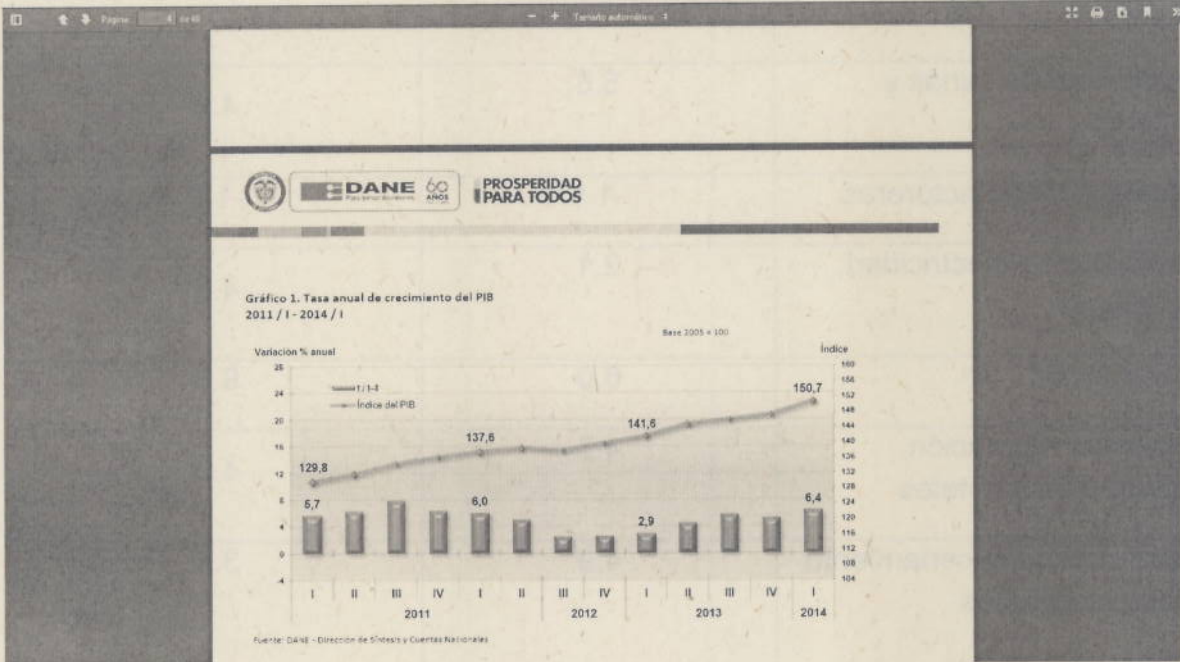


Fuente: DANE - Dirección de Síntesis y Cuentas Nacionales

PARTICIPACION DEL SECTOR EN LA ECONOMÍA NACIONAL:



Corporación Autónoma
Regional del Valle del Cauca



Si bien la adquisición de equipos que hacen parte del programa de salud ocupacional de la corporación, no corresponde al análisis específico del Producto Interno Bruto, el de Comercio, si lo es.

Comportamiento sectorial del PIB para el cuarto trimestre de 2013

- Cuadro1. Comportamiento del PIB por Ramas de Actividad Económica 2012 – 2013

Ramas de actividad	2012	2013
Agricultura, ganadería, caza,	2.5	5,2



Corporación Autónoma
Regional del Valle del Cauca

Página 18 de 24

silvicultura y pesca		
Explotación de minas y canteras	5.6	4.9
Industrias manufactureras	-1.1	-1.2
Suministro de electricidad, gas y agua	2.1	4.9
Construcción	6.0	9.8
Comercio, reparación, restaurantes y hoteles	4.3	4.3
Transporte, almacenamiento y comunicaciones	4.9	3.1
Establecimientos financieros, seguros, actividades inmobiliarias y servicios a las empresas	5.0	4,6
Actividades de servicios sociales, comunales y personales	5.0	5.3
Subtotal valor agregado	3.9	4.2
Impuestos menos subvenciones sobre la producción e importaciones	5.1	4.5
PRODUCTO INTERNO BRUTO	4.0	4,3



Corporación Autónoma
Regional del Valle del Cauca

Página 19 de 24

• **Cuadro 2. Comportamiento del PIB por Ramas de Actividad Económica
2013 - IV / 2012 - IV**

Variación porcentual anual - Series desestacionalizadas

Ramas de actividad	Variación porcentual
Agricultura, ganadería, caza, silvicultura y pesca	5,2
Explotación de minas y canteras	7,7
Industrias manufactureras	-0,1
Suministro de electricidad, gas y agua	5,4
Construcción	8,2
Comercio, reparación, restaurantes y hoteles	5,5
Transporte, almacenamiento y comunicaciones	3,6
Establecimientos financieros, seguros, actividades inmobiliarias y servicios a las empresas	4,9
Actividades de servicios sociales, comunales y personales	6,3
Subtotal valor agregado	5,0
Impuestos menos subvenciones sobre	4,1



Corporación Autónoma
Regional del Valle del Cauca

Página 20 de 24

la producción e importaciones	
PRODUCTO INTERNO BRUTO	4,9

Fuente: DANE - Dirección de Síntesis y Cuentas Nacionales

3. ASPECTO LEGAL:

La Corporación requiere dotar a sus funcionarios de todas las herramientas necesarias para el normal desarrollo de sus funciones igualmente de conformidad con la normatividad existente en el Comercio como el Código Único de Comercio y como el ente regulador SUPER INTENDENCIA DE INDUSTRIA Y COMERCIO, que es el encargado de velar de que haya una total transparencia y legalidad en las transacciones comerciales del mercado.

4. ANÁLISIS DE LA DEMANDA

Para este análisis no se tendrán en cuenta datos de contrataciones anteriores ya estas se realizaron hace bastante tiempo en la corporación y por lo tanto no aportaría a Esta investigación las necesidades específicas que requiere la entidad a través del análisis de sus procesos anteriores de contratación, permitiéndole identificar la mejor opción en el mercado actual para garantizar la contratación de una persona natural o jurídica idónea, que garantice un servicio, eficaz y eficiente en todo sentido.



5. ANÁLISIS DE LA OFERTA:

Con el fin de conocer datos reales de las empresas del sector, se tomó como base dos (2) empresas que ofrecen los diferentes elementos y equipos requeridos, para analizar algunas variables significativas, por lo cual se realiza un resumen por empresa.

ANÁLISIS DE MERCADO

SELECCIÓN ABREVIADA No. 24-2015

ITEM	DESCRIPCIÓN	UNIDAD MEDIDA	CANTIDAD	PROVIEMP-PROVISIONES EMPRESARIALES			REDOX COLOMBIA S.A.S.			VALOR UNITARIO PROMEDIO (INCLUIDO IVA)
				MARCA	VALOR UNITARIO IVA INCLUIDO	VALOR TOTAL	MARCA	VALOR UNITARIO IVA INCLUIDO	VALOR TOTAL	
1	ALMOHADA 45 X 65 CMS.	UNIDAD	93	Espumas del Valle	23.432	2.179.176	Espumas del Valle	23.200	2.157.600	23.316
2	BALDES PLASTICOS	UNIDAD	34	Imusa	19.917	677.178	Imusa	19.720	670.480	19.819
3	BATERIA DE OLLAS	JUEGO	10	Imusa	381.507	3.815.070	Imusa	377.730	3.777.300	379.619
4	CAMAROTE METALICO DE 1X1.90 X1.75 MTS.	UNIDAD	26	Metalcruz	302.273	7.859.098	Metalcruz	299.280	7.781.280	300.777
5	CARPA DOS PERSONAS CON SOBRECARPA TERMOSELLADA	UNIDAD	22	Ledge	351.480	7.732.560	Ledge	348.000	7.656.000	349.740
6	CILINDRO PARA GAS DE 100 LIBRAS	UNIDAD	10	Colgas	76.135	761.350	Colgas	75.381	753.810	75.758
7	COLCHON RESORTADO DE 1,20 X 1,90 MTS	UNIDAD	52	Espumas del Valle	269.468	14.012.336	Espumas del Valle	266.800	13.873.600	268.134
8	COLCHONETA	UNIDAD	40	Espumas del Valle	50.500	2.020.000	Espumas del Valle	50.000	2.000.000	50.250
9	CUCHILLO JUEGO X 4 UNIDADES	JUEGO	11	Incametal	20.200	222.200	Incametal	20.000	220.000	20.100
10	CUERDA DE	METRO	390	Hilos y Píolas		852.150	Hilos y Píolas		843.570	2.174

Carrera 56 11-36

Santiago de Cali, Valle del Cauca

PBX: 620 66 00 – 3181700

Fax: 3396168

www.cvc.gov.co



	MANILA DE 1/4"	LINEAL			2.185			2.163		
11	DULCEABRIGO	METRO LINEAL	15	El Si	4.042	60.630	El Si	4.002	60.030	4.022
12	ESCRITORIO DE MADERA DE 0.60 X 1.50 MTS	UNIDAD	1	Industrias Cruz	589.083	589.083	Industrias Cruz	571.766	571.766	580.425
13	ESTUFA PORTATIL A GAS, POTENCIA 2800W,PESO 227 G.	UNIDAD	10	Coleman	222.604	2.226.040	Coleman	220.400	2.204.000	221.502
14	FILTRO PARA AGUA	UNIDAD	10	Mabe	292.900	2.929.000	Mabe	290.000	2.900.000	291.450
15	JUEGO DE CUBIERTOS PARA COCINA (CUCHARIN, TENEDOR, ESCURRIDERO Y CUCHILLO) Juego de 6 utensilios	JUEGO	20	Imusa	24.586	491.720	Imusa	24.343	486.860	24.465
16	JUEGO DE CUBIERTOS	JUEGO	10	Incamental	40.400	404.000	Incamental	40.000	400.000	40.200
17	JUEGO DE SALA EN MADERA CON SOFA DE 2 PUESTOS Y 2 SILLAS INDIVIDUALES.	JUEGO	4	Maderarte	993.528	3.974.112	Maderarte	1.200.000	4.800.000	1.096.764
18	LICUADORA CROMADA	UNIDAD	10	Oster/Universal	335.078	3.350.780	Oster/Universal	331.760	3.317.600	333.419
19	MANGUERA PLASTICA DIAMETRO DE 1/2"	METRO LINEAL	500	Home Center	2.331	1.165.500	Home Center	2.308	1.154.000	2.320
20	MESA PLASTICA	UNIDAD	16	Rimax	106.795	1.708.720	Rimax	105.738	1.691.808	106.267
21	MESA PLEGABLE, RECTANGULAR DE 1.80 X 0,60 X 0,72 MTS EN FORMICA PRENSADA BLANCA TRIPLEX DE 19 MM CON PATAS METALICAS CON	UNIDAD	16	Maderarte	147.460	2.359.360	Maderarte	146.000	2.336.000	146.730

Carrera 56 11-36
Santiago de Cali, Valle del Cauca
PBX: 620 66 00 – 3181700
Fax: 3396168
www.cvc.gov.co



	PROTECCION DE CAUCHO									
22	NEVERA ELECTRICA	UNIDAD	5	Haceb	638.534	3.192.670	Haceb	633.360	3.166.800	635.947
23	NEVERA PLASTICA	UNIDAD	5	Rubbermaid	93.728	468.640	Rubbermaid	92.800	464.000	93.264
24	POCILLOS DE PORCELANA PARA TINTO	UNIDAD	79	Corona	3.636	287.244	Corona	3.600	284.400	3.618
25	SABANAS PARA CAMA	UNIDAD	88	El Si	82.012	7.217.056	El Si	81.200	7.145.600	81.606
26	SACO PARA DORMIR	UNIDAD	26	Ledge	292.900	7.615.400	Ledge	290.000	7.540.000	291.450
27	SILLA PLASTICA CON BRAZOS MEDIDAS 50,5 X 50,7	UNIDAD	106	Rimax	40.400	4.282.400	Rimax	40.000	4.240.000	40.200
28	TANQUE PLASTICO CAPACIDAD 1000 LT.	UNIDAD	9	Colempaques	448.606	4.037.454	Colempaques	444.164	3.997.476	446.385
29	TERMO ESPECIAL DE 2,2 LITROS	UNIDAD	9	HomeElements	153.937	1.385.433	Home Elements	152.412	1.371.708	153.175
30	TOLDILLOS	UNIDAD	52	El Si	21.513	1.118.676	El Si	21.300	1.107.600	21.407
31	VAJILLA DE 4 PUESTOS	UNIDAD	10	Corona	153.509	1.535.090	Corona	151.989	1.519.890	152.749
					SUBTOTAL	78.043.212	SUBTOTAL		78.011.360	SUBTOTAL PROMEDIO
					VALOR TOTAL	90.530.126	VALOR TOTAL		90.493.178	TOTAL PROMEDIO

Wilder Ortiz Zuluaga

Coordinador Grupo de Recursos Físicos

Paula Andrea Rendón Ocampo

Profesional Especializado Grupo de Recursos Físicos

Teniendo en cuenta el análisis del cuadro anterior se tendrá presente que el presupuesto público establecido para esta contratación será de NOVENTA MILLONES QUINIENTOS ONCE MIL NOVECIENTOS OCHENTA Y CUATRO PESOS M/CTE (\$90.511.984), IVA incluido. mcte derivado de las pre-cotizaciones

Carrera 56 11-36
Santiago de Cali, Valle del Cauca
PBX: 620 66 00 – 3181700
Fax: 3396168
www.cvc.gov.co



Corporación Autónoma
Regional del Valle del Cauca

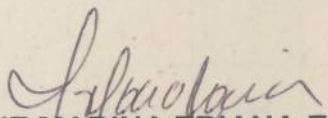
Página 24 de 24

de elementos y equipos varios ofrecidos por las diferentes entidades anteriormente mencionadas en el cuadro de estudio del mercado para 2015.

6. ANALISIS DE RIESGOS.

El estudio previo contiene como un soporte el análisis de los riesgos, por lo tanto, no se realiza en este documento.

Cali, 21 de Agosto de 2015.


LUZ MARINA TRIANA ESCANDON
Directora Administrativa

Proyectó: Paula Andrea Rendón Ocampo – Profesional Especializado Grupo de Recursos Físicos
Revisó: Wilder Ortiz Zuluaga, Coordinador Grupo de Recursos Físicos

Carrera 56 11-36
Santiago de Cali, Valle del Cauca
PBX: 620 66 00 – 3181700
Fax: 3396168
www.cvc.gov.co