



*Corporación Autónoma
Regional del Valle del Cauca*

**DIRECCION FINANCIERA
GRUPO DE CONTABILIDAD**

ESTADOS FINANCIEROS A MARZO 31 DE 2026

CORPORACION AUTONOMA REGIONAL DEL VALLE DEL CAUCA - CVC
ESTADO DE SITUACION FINANCIERA
A MARZO 31 DE 2026
(En miles de pesos)



ACTIVO		PASIVO Y PATRIMONIO	
CORRIENTE	<u>1.992.158.838</u>	CORRIENTE	<u>23.196.472</u>
11 EFECTIVO Y EQUIVALENTES EFECTIVO	114.750.245	24 CUENTAS POR PAGAR	11.386.064
12 INVERSIONES E INSTRUM. DERIVADOS	364.321.729	25 BENEFICIOS A LOS EMPLEADOS	8.253.402
13 CUENTAS POR COBRAR	224.439.553	27 PROVISIONES	3.557.006
19 OTROS ACTIVOS	1.288.647.311		
NO CORRIENTE	<u>1.617.021.312</u>	NO CORRIENTE	<u>68.625</u>
12 INVERSIONES E INSTRUM. DERIVADOS	1.496.073.780	29 OTROS PASIVOS	68.625
15 INVENTARIOS	38.885.981		
16 PROPIEDADES, PLANTA Y EQUIPO	81.680.617	TOTAL PASIVO	<u>23.265.097</u>
19 OTROS ACTIVOS	380.934	PATRIMONIO	<u>3.585.915.053</u>
TOTAL ACTIVO	<u>3.609.180.150</u>	31 PATRIMONIO ENTIDADES DE GOBIERNO	3.585.915.053
		TOTAL PASIVO Y PATRIMONIO	<u>3.609.180.150</u>
8 CUENTAS DE ORDEN DEUDORAS	<u>0</u>	9 CUENTAS DE ORDEN ACREEDORAS	<u>0</u>
81 ACTIVOS CONTINGENTES	3.230.201	91 PASIVOS CONTINGENTES	1.600.244.405
83 DEUDORAS DE CONTROL	10.748.815	93 ACREEDORAS DE CONTROL	83.562.988
89 DEUDORAS POR CONTRA (CR)	(13.979.016)	99 ACREEDORAS POR CONTRA (DB)	(1.683.807.393)

WILLIAM GARCÍA RIASCOS
Coordinador Grupo de Contabilidad

CORPORACION AUTONOMA REGIONAL DEL VALLE DEL CAUCA - CVC
ESTADO DE SITUACIÓN FINANCIERA DETALLADO
A MARZO 31 DE 2026
(En miles de pesos)



ACTIVO		PASIVO Y PATRIMONIO	
CORRIENTE	1.992.158.838	CORRIENTE	23.196.472
11 EFECTIVO Y EQUIVALENTES EFECTIVO	114.750.245	24 CUENTAS POR PAGAR	11.386.064
1105 CAJA	4.685	2401 ADQUISICION DE BIENES Y SERVICIOS NACIONALES	9.887.848
1110 BANCOS Y CORPORACIONES	114.745.560	2407 RECURSOS A FAVOR DE TERCEROS	41.484
12 INVERSIONES E INSTRUM. DERIVADOS	364.321.729	2424 DESCUENTOS DE NÓMINA	25.839
1221 INVERSIONES ADM.DE LIQUIDEZ A VR. DE MERCADO (VR. R	364.321.729	2436 RETENCION EN LA FUENTE E IMPUESTO DE TIMBRE	1.146.156
13 CUENTAS POR COBRAR	224.439.553	2440 IMPUESTOS CONTRIBUCIONES Y TASAS POR PAGAR	0
1305 IMPUESTOS, RETENCIÓN EN LA FUENTE Y ANTICIPOS DE IM	107.618.714	2445 IMPUESTO AL VALOR AGREGADO	5.311
1311 CONTRIBUCIONES, TASAS E INGRESOS NO TRIBUTARIOS	61.913.874	2460 CREDITOS JUDICIALES	0
1317 PRESTACION DE SERVICIOS	9.172	2490 OTRAS CUENTAS POR PAGAR	279.426
1337 TRANSFERENCIAS POR COBRAR	1.366.955	25 BENEFICIOS A LOS EMPLEADOS	8.253.402
1338 SENTENCIAS, LAUDOS A Y CONCILIACIONES	91.182	2511 BENEFICIOS A LOS EMPLEADOS A CORTO PLAZO	8.253.402
1384 OTRAS CUENTAS POR COBRAR	195.627.733	27 PROVISIONES	3.557.006
1386 DETERIORO ACUMULADO DE CUENTAS POR COBRAR	142.188.077	2701 LITIGIOS Y DEMANDAS	3.557.006
19 OTROS ACTIVOS	1.288.647.311	2790 PROVISIONES Y DEMANDAS	0
1904 PLAN DE ACTIVOS PARA BENEFICIOS POSEMPLEO	1.909.131.429	NO CORRIENTE	68.625
2514 BENEFICIOS POSEMPLEO - PENSIONES (CP)	(8.487.544)	29 OTROS PASIVOS	68.625
2514 BENEFICIOS POSEMPLEO - PENSIONES (LP)	(694.685.579)	2990 OTROS PASIVOS DIFERIDOS	68.625
1905 BIENES Y SERVICIOS PAGADOS POR ANTICIPADO	34.230	TOTAL PASIVO	23.265.097
1906 AVANCES Y ANTICIPOS ENTREGADOS	71.250.243	PATRIMONIO	
1907 DERECHOS DE COMPENSACIÓN POR IMPUESTOS	145	31 PATRIMONIO ENTIDADES DE GOBIERNO	3.585.915.053
1908 RECURSOS ENTREGADOS EN ADMINISTRACIÓN	0	3105 CAPITAL FISCAL	2.161.318.340
1909 DEPOSITOS ENTREGADOS	2.085	3109 RESULTADOS DE EJERCICIOS ANTERIORES	79.407.043
1986 ACTIVOS DIFERIDOS	11.402.302	3110 RESULTADO DEL EJERCICIO	25.132.532
NO CORRIENTE	1.617.021.312	3146 GAN. O PERD. INV. ADM. LIQ. VR. MERCADO CAMBIOS PA	870.594.895
12 INVERSIONES E INSTRUM. DERIVADOS	1.496.073.780	3149 GAN. O PERD. APLICAC. METODO PARTIC. PATRIM.	5.058.549
1216 INVERSIONES PATRIMONIALES EN ENTIDADES EN LIQUIDAC	18	3151 GANANCIAS O PÉRDIDAS POR PLANES DE BENEFICIOS A	444.403.694
1222 INV. ADM. LIQ. VR. MERCADO CAMBIOS PATRIMONIO	1.305.907.529	TOTAL PATRIMONIO	3.585.915.053
1230 INVERSIONES EN ASOCIADAS CONTAB. MÉTODO PARTIC. P/	185.824.220	TOTAL PASIVO Y PATRIMONIO	3.609.180.150
15 INVENTARIOS	38.885.981	9 PASIVOS CONTINGENTES	0
1505 BIENES PRODUCIDOS	38.885.981	91 PASIVOS CONTINGENTES	1.600.244.405
16 PROPIEDADES, PLANTA Y EQUIPO	81.680.617	93 ACREEDORAS DE CONTROL	83.562.988
1605 TERRENOS	40.544.892	99 ACREEDORAS POR CONTRA (DB)	(1.683.807.393)
1615 CONSTRUCCIONES EN CURSO	2.450.455		
1635 BIENES MUEBLES EN BODEGA	4.645.143		
1637 PROPIEDADES PLANTA Y EQUIPO NO EXPLOTADOS	1.777.083		
1640 EDIFICACIONES	26.912.861		
1655 MAQUINARIA Y EQUIPO	1.161.438		
1660 EQUIPO MEDICO Y CIENTIFICO	20.635.191		
1665 MUEBLES, ENSERES Y EQUIPOS DE OFICINA	1.775.488		
1670 EQUIPOS DE COMUNICACIÓN Y COMPUTACION	11.755.906		
1675 EQUIPO DE TRANSPORTE, TRACCION Y ELEVACION	11.201.685		
1680 EQUIPO DE COMEDOR , COCINA, DESPENSA Y HOTEL	43.562		
1685 DEPRECIACION ACUMULADA (CR)	(38.786.131)		
1695 DETERIORO ACUMULADO DE PROP. PLANTA Y EQUIPO (CR)	(2.436.956)		
19 OTROS ACTIVOS	380.934		
1970 INTANGIBLES	4.038.721		
1975 AMORTIZACION ACUMULADA INTANGIBLES(CR)	(3.929.853)		
1986 ACTIVOS DIFERIDOS	272.066		
TOTAL ACTIVO	3.609.180.150		
8 ACTIVOS CONTINGENTES	0		
81 ACTIVOS CONTINGENTES	3.230.201		
83 DEUDORAS DE CONTROL	10.748.815		
89 DEUDORAS POR CONTRA (CR)	(13.979.016)		

WILLIAM GARCÍA RIASCOS
Coordinador Grupo de Contabilidad

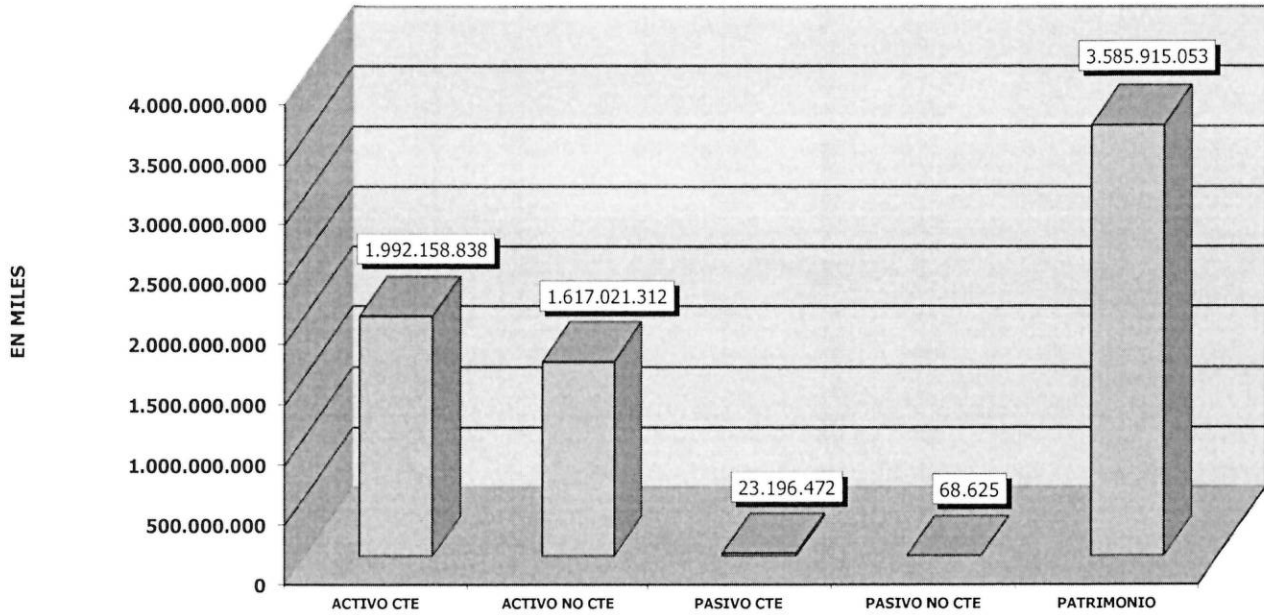
CORPORACION AUTONOMA REGIONAL DEL VALLE DEL CAUCA - CVC
ESTADO DE RESULTADOS
A MARZO 31 DE 2026
(En miles de pesos)




CUENTAS		
	INGRESOS OPERACIONALES	30.615.929
41	INGRESOS FISCALES	25.359.008
4110	NO TRIBUTARIOS	20.724.823
43	VENTA DE SERVICIOS	37.740
4390	OTROS SERVICIOS	37.740
44	TRANSFERENCIAS	5.219.181
4428	OTRAS TRANSFERENCIAS	5.219.181
	GASTOS OPERACIONALES	66.477.884
51	DE ADMINISTRACIÓN Y OPERACIÓN	41.073.120
5101	SUELDOS Y SALARIOS	8.510.599
5102	CONTRIBUCIONES IMPUTADAS	27.122
5103	CONTRIBUCIONES EFECTIVAS	2.297.701
5104	APORTES SOBRE LA NOMINA	467.186
5107	PRESTACIONES SOCIALES	3.342.686
5108	GASTOS DE PERSONAL DIVERSOS	2.204.835
5111	GENERALES	21.906.819
5120	IMPUESTOS, CONTRIBUCIONES Y TASAS	2.316.172
53	DETERIORO, DEPRECIACIONES, AMORTIZACIONES Y PROVISIONES	1.436.223
5360	DEPRECIACIONES DE PROPIEDADES, PLANTA Y EQUIPO	1.422.719
5366	AMORTIZACIÓN DE ACTIVOS INTANGIBLES	13.504
55	GASTO PUBLICO SOCIAL	23.968.541
5508	MEDIO AMBIENTE	23.968.541
	EXCEDENTE (DEFICIT) OPERACIONAL	(35.861.955)
48	OTROS INGRESOS	69.543.505
4802	FINANCIEROS	66.928.954
4806	AJUSTE POR DIFERENCIA EN CAMBIO	1.691.004
4808	INGRESOS DIVERSOS	200.958
58	OTROS GASTOS	8.549.018
5802	COMISIONES	14.468
5804	FINANCIEROS	3.092.637
5890	GASTOS DIVERSOS	489
	EXCEDENTE (DEFICIT) DEL EJERCICIO	25.132.532

WILLIAM GARCÍA RIASCOS
Coordinador Grupo de Contabilidad


**COMPOSICION DEL ESTADO DE SITUACION FINANCIERA
A MARZO 31 DE 2026**
(En miles de pesos)



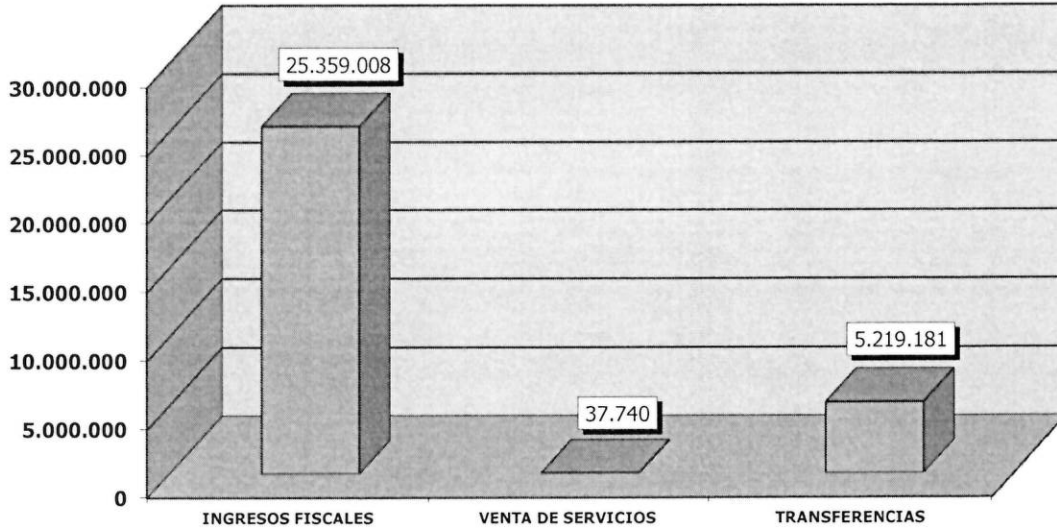
COMPOSICION DEL ACTIVO



COMPOSICION DEL PASIVO Y PATRIMONIO



**COMPOSICION DE LOS INGRESOS
A MARZO 31 DE 2026**
(En miles de pesos)



**COMPOSICION DE LOS GASTOS
A MARZO 31 DE 2026**
(En miles de pesos)

